

# YRKESHÖGSKOLAN ARCADA



# Studera på Arcada

Informationsteknik

Hanna Grönholm

Studievägledare

26.8.2024

# Studieplan

Bekanta dig med studieplansstrukturen för att få en överblick över de studieprestationer du kommer att avlägga under din studietid.



# Var hittar jag min studieplan?

- I studieguiden **START** – [start.arcada.fi](http://start.arcada.fi)
  - [Studieplan](#)
    - [Studiernas struktur](#)
  - Kursutbud
    - [Lista på alla studieavsnitt](#)
- I studieadministrativa systemet [Sisu](#)
  - Studieplanen bör skapas
    - “Studiestructur”



# Studiernas struktur

**Allmänbildande studier:** 15 sp

**Professionsspecifika studier:** 165 sp

- Grundläggande studier: 75 sp
- Avancerade studier: 60 sp
- Praktik: 30 sp

**Utvecklingsstudier:** 30 sp

**Forskningsstudier:** 30 sp

Lärdomsprov och metodik: 15 sp + 15 sp

Håll koll på reglerna för studiestöd och det antal studiepoäng som krävs för att vara berättigad till studiestöd!

## Studier vid en yrkeshögskola

- Mångsidiga undervisnings- och inlärningsmetoder tillämpas.
- Mängden kontaktundervisning är mindre jämfört med andra stadiets utbildning.
- Studerande förväntas ta ansvar för sitt lärande. (Stöd i studierna)
- I studierna ingår obligatorisk praktik, 30 sp. Studerande ansvarar själv för att hitta en praktikplats.

# Studieavsnittsbeskrivning

- Lärare
- Kompetens, läranderesultat, innehåll
- Litteratur
- Läraktiviteter
- Examinationskrav

Studieavsnitt = kurs

- Studieavsnittsrelaterade frågor?
  - Kontakta läraren, examinator



# Examination och tenter

---

- Examinationskraven och examinationsformen framgår ur studieavsnittsbeskrivningen
- Exempel på examinationsformer
  - tentamina
  - essäer
  - uppgifter
  - rapporter
  - demonstrationer och presentationer
  - grupparbete
- En godkänd studieprestation bedöms med vitsorden:
  - utmärkta insikter (5), mycket goda insikter (4), goda insikter (3), tillfredsställande insikter (2), nöjaktiga insikter (1)
  - på särskilda grunder med vitsordet utförd eller godkänd



# Obligatorisk närvaro?

- Vi rekommenderar alltid att man deltar i det första undervisningstillfället även om det inte är obligatoriskt. Under detta tillfälle får du viktig information om studieavsnittet (upplägg, bedömning mm).
- Frånvaro berättigar i regel inte till extra stöd.
- I regel ordnas ett inledande förhör som du bör avlägga inom 2 veckor efter studieavsnittets början. Syftet med detta är att du bekräftar ditt aktiva deltagande. Du bör avlägga och få godkänt i detta förhör inom utsatt tid för att ha rätt att slutföra studieavsnittet.
- Du bör anlända till en föreläsning i tid. Om du blir försenad har läraren rätt att neka tillträde till klassrummet tills nästa paus.

# Se START för mer detaljerade instruktioner

- [Examination](#) (allmänt)
- [Principer och riktlinjer](#)
- [Examensstadga](#) (hela Arcada)



start.arcada.fi

# Kom också ihåg

- Att äta
- Att sova
- Att röra på dig
- Ta pauser
- Hitta en vardagsrytm som fungerar för dig
- Göra något du trivs med på fritiden
- Gå med i en studentförening

# Anhållan om tillgodoräkning eller validering

Studerande kan anhålla om tillgodoräkning eller validering av:

- studier som utförts vid en annan högskola eller vid en annan läroanstalt på samma nivå
  - praktik eller arbetserfarenhet
  - kunskap som inhämtats på informell väg från arbets- eller organisationsliv
- 
- Endast studier/kompetenser som behövs för examen kan tillgodoräknas.
  - Du ansöker genom att fylla i den elektroniska blanketten för anhållan om tillgodoräkning
  - Läs först anvisningarna om tillgodoräkning på [start.arcada.fi](http://start.arcada.fi)  
“Mina studier – [Tillgodoräkning och validering](#)”
  - Inled processen genom att först kontakta [din studievägledare](#) innan du anhåller om tillgodoräkning eller validering.

# När skall du kontakta studievägledaren?

- I studierelaterade frågor som berör planering av studier vid Arcada
  - Om du vill studera i snabbare takt och behöver en individuell studieplan (ISP)
  - Om du blivit efter i studierna och behöver en individuell studieplan (ISP)
  - Tillgodoräkning
  - Om du inte vet vem du ska kontakta och du inte hittat svar på din fråga på Start

# Kontaktinformation

**Hanna Grönholm, PM.**

Studievägledare

Företagsekonomi &  
Informationsteknik

+358 (0)294 282 708

[hanna.gronholm@arcada.fi](mailto:hanna.gronholm@arcada.fi)

Boka gärna tid för handledning under hösten endera på Zoom eller på Campus!

Studievägledaren träffar alla första årets studerande för individuell handledning en gång under första läsåret.

# Stöd i studierna

## Planering av studier

Studievägledare

## Studieärenden

Studiekoordinatorer

## Vägledning och stöd i inläringen

Psykolog och studiesocionom

(studiefärdigheter, specialpedagogiskt stöd,  
stöd för välmående)

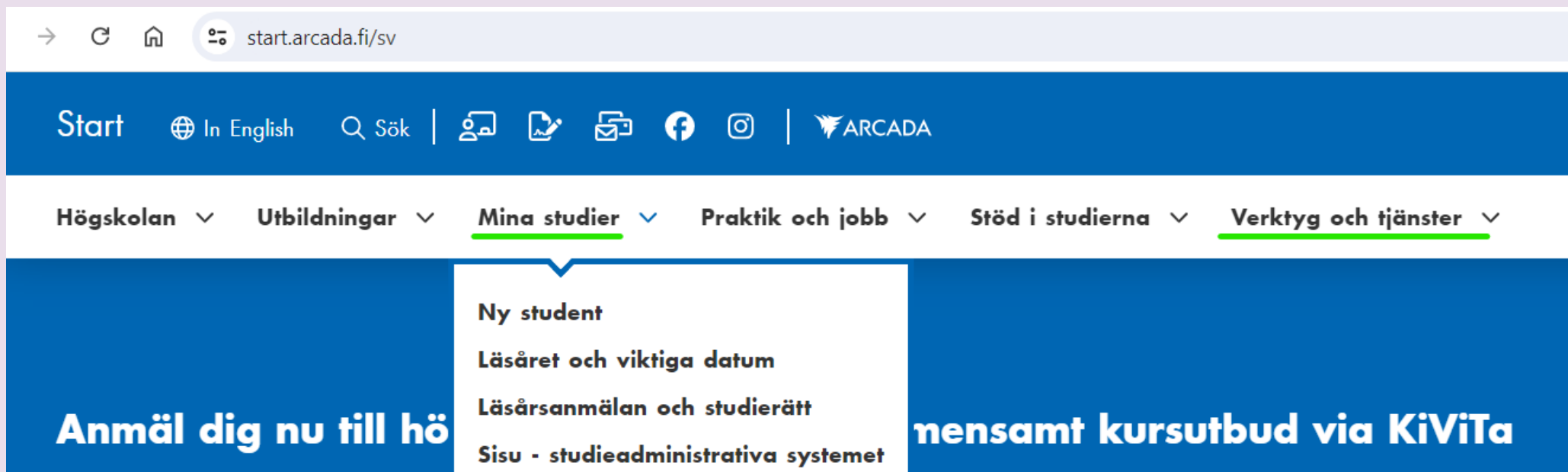
## Karriärvägledning - Karriärcenter Arabia

Karriärvägledare



# Din studieguide - START

- Länk: <https://start.arcada.fi/sv>
- Navigeringen sker genom att välja olika rubriker i snabbmenyerna
- "Mina studier" → väsentlig information om studierna
- "Verktyg och tjänster" → länkar till de mest allmänna digitala verktygen

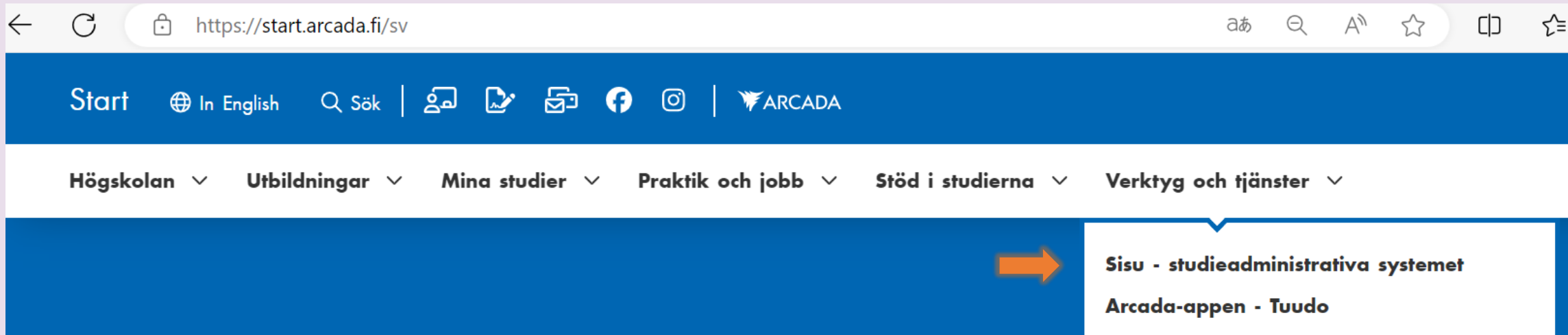


The screenshot shows a web browser at the URL [start.arcada.fi/sv](https://start.arcada.fi/sv). The page has a blue header with the text "Start" and "In English", a search bar labeled "Sök", and social media icons for Facebook and Instagram. Below the header is a navigation menu with the following items: "Högskolan", "Utbildningar", "Mina studier", "Praktik och jobb", "Stöd i studierna", and "Verktyg och tjänster". The "Mina studier" and "Verktyg och tjänster" items are underlined in green. A dropdown menu is open under "Mina studier", listing: "Ny student", "Läsåret och viktiga datum", "Läsårsanmälan och studierätt", and "Sisu - studieadministrativa systemet". On the left side of the page, there is a blue box with the text "Anmäl dig nu till hö". On the right side, there is a blue box with the text "nensamt kursutbud via KiViTa".



# SISU - Arcadas studieadministrativa system

- Logga in till Sisu via Start eller gå till [sisu.arcada.fi](https://sisu.arcada.fi)



The screenshot shows the Arcada website's 'Start' page. The browser address bar displays 'https://start.arcada.fi/sv'. The page features a blue header with navigation links: 'Start', 'In English', 'Sök', and social media icons for Facebook and Instagram. Below the header is a white navigation bar with dropdown menus for 'Högskolan', 'Utbildningar', 'Mina studier', 'Praktik och jobb', 'Stöd i studierna', and 'Verktyg och tjänster'. A blue sidebar on the left contains a menu with an orange arrow pointing to the 'Sisu - studieadministrativa systemet' option, with 'Arcada-appen - Tuudo' listed below it.

# Kontaktuppgifter

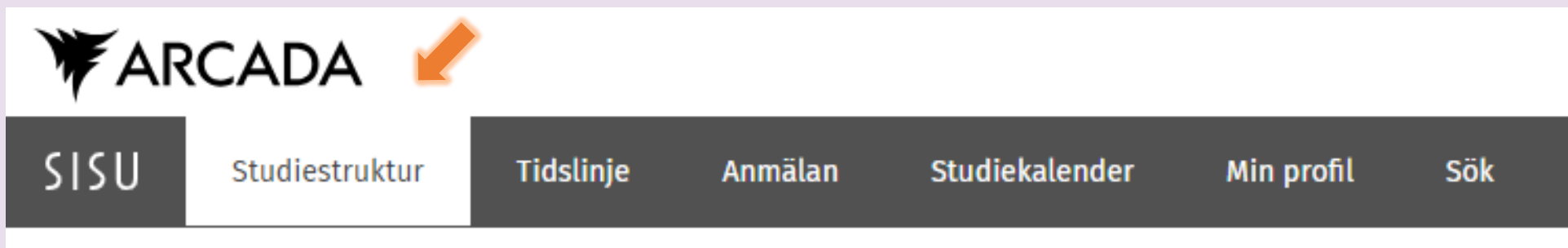
- Gå till **Min profil - Personlig information - Redigera**



The screenshot shows the ARCADA web interface. At the top left is the ARCADA logo. Below it is a dark navigation bar with the following items: SISU, Studiestruktur, Tidslinje, Anmälan, Studiekalender, Min profil, and Sök. An orange arrow points down to the 'Min profil' link. Below the navigation bar is a breadcrumb trail: [Hem](#) > [Min profil](#) > Personlig information. The main heading is 'Min profil'. Below this is a horizontal menu with several tabs: Studierätter, Anmälningar, Prestationer, Ansökningar och beslut, Grupper, Avgifter och stipendier, and Personlig information. An orange arrow points down to the 'Personlig information' tab. Below the tabs, the page is divided into two sections: 'Personuppgifter' and 'Kontaktuppgifter'. Under 'Personuppgifter' is the sub-section 'Grunduppgifter'. Under 'Kontaktuppgifter' is a blue button labeled 'REDIGERA'. An orange arrow points down to this button.

# Skapa din studieplan

- Välj **Studiestruktur**



## Skapa ny studieplan

[Mina utbildningar](#)

[Alla utbildningar](#)

VÄLJ UTBILDNING



UNDERVISNINGSPERIOD



✓ NAMN



AVBRYT

SKAPA EN PLAN




Välj "Informationsteknik"

Välj "Arcada undervisningsplansperiod 2024-2025"





Namnge din studieplan

Välj "SKAPA EN PLAN"

# Nu har du skapat din studieplan



SISU
Studiestruktur
Tidslinje
Anmälan
Studiekalender
Min profil
Sök

Hanna Grönholm  
STUDERANDE

[Hem](#) > Studiestruktur

NY STUDIEPLAN
⋮

## Min studieplan 2024

Informationsteknik (306003, Arcada undervisningsplansperiod 2024-2025, redigerad 27.6.2024, skapad 27.6.2024)

|  | STATUS       | OMFATTNING (SP)    |
|--|--------------|--------------------|
|  | VALT         | UTFÖRT             |
| <div style="display: flex; align-items: center;"> <span style="margin-right: 5px;">⌵</span> <div> <p><b>Informationsteknik</b></p> <p>EDU-306003</p> </div> </div>   | Val gjorda   |                    |
| <div style="display: flex; align-items: flex-start;"> <div style="margin-right: 5px;">⌵</div> <div> <p><b>Utbildningen till ingenjör (YH), informationsteknik</b></p> <p><a href="#">DP-306000</a></p> </div> </div>   | ! Val saknas | 240-260<br>195   - |
| <div style="display: flex; align-items: flex-start;"> <div style="margin-right: 5px;">⌵</div> <div> <p><b>Allmänbildande studier</b></p> <p><a href="#">IA-5-012</a> Yrkesstudier</p> </div> </div>  | Val gjorda   | 15<br>15   -       |
| <div style="display: flex; align-items: flex-start;"> <div style="margin-right: 5px;">⌵</div> <div> <p><b>Bildning i ett digitalt och hållbart nordiskt samhälle</b></p> </div> </div>   | Val gjorda   | 15   -             |
| <div style="border: 1px solid #ccc; padding: 5px; margin-bottom: 5px;"> <div style="display: flex; justify-content: space-between; align-items: center;"> <span>5 sp</span> <span><a href="#">AS-1-032</a></span> </div> <p><b>Teknologi och lärande</b></p> <p>✓ Prestationssättet 1 har valts. <span style="float: right;"><a href="#">BYT PRESTATIONSSÄTT</a></span></p> </div>     |              |                    |
| <div style="border: 1px solid #ccc; padding: 5px; margin-bottom: 5px;"> <div style="display: flex; justify-content: space-between; align-items: center;"> <span>5 sp</span> <span><a href="#">AS-1-033</a></span> </div> <p><b>Teamarbete och innovation</b></p> <p>✓ Prestationssättet 1 har valts. <span style="float: right;"><a href="#">BYT PRESTATIONSSÄTT</a></span></p> </div> |              |                    |
| <div style="border: 1px solid #ccc; padding: 5px;"> <div style="display: flex; justify-content: space-between; align-items: center;"> <span>5 sp</span> <span><a href="#">AS-1-034</a></span> </div> <p><b>Etisk och hållbar samhällsutveckling</b></p> <p>✓ Prestationssättet 1 har valts. <span style="float: right;"><a href="#">BYT PRESTATIONSSÄTT</a></span></p> </div>          |              |                    |

# Språkstudier

Välj alla tre studieavsnitt under "Professionell kommunikation"

Professionsspecifika studier Val gjorda 135 120 | -

IA-5-001 Yrkesstudier

Professionell kommunikation Val saknas 15 - | -

IA-5-002 Yrkesstudier

PROFESSIONELL KOMMUNIKATION ... ×

🔼🔽 VÄLJ ÄNNU 15 SP VALD 0/15 SP

|      |  |                          |   |
|------|--|--------------------------|---|
| 5 sp | <a href="#">SP-2-035</a><br>Tietotekniikan suomi                     | <input type="checkbox"/> | ← |
| 5 sp | <a href="#">SP-2-036</a><br>Svenska och kommunikation för ingenjörer | <input type="checkbox"/> | ← |
| 5 sp | <a href="#">SP-2-037</a><br>English Professional Communication       | <input type="checkbox"/> | ← |

# Anmälan till studieavsnitt (kurser)

- Anmälan kan göras på olika sätt i Sisu men idag anmäler vi oss till studieavsnitten via studieplansvyn.
- Instruktioner hittas på Start
  - [Snabbanmälan via Studieplanen](#) (skriftliga)
  - [Course registration via Study Plan](#) (video)
- Anmälan görs för alla studieavsnitt som erbjuds under höstterminen för första årets studerande (6 studieavsnitt).

# Studieavsnitt under första läsåret – 60 sp

Hösten 2024



Våren 2025

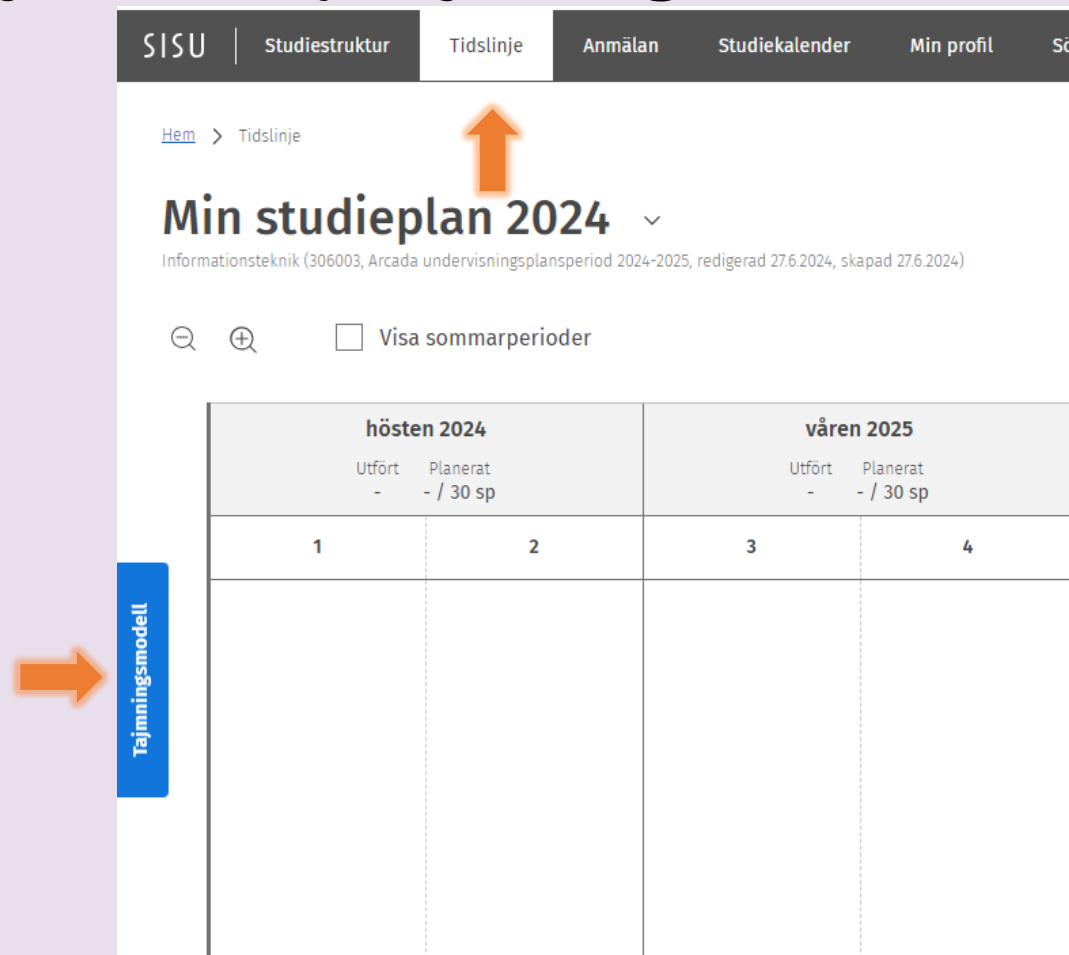
|          |  |
|----------|--|
| AS-1-032 | Teknologi och lärande (5sp)              |
| SP-2-037 | English Professional Communication (5sp) |
| IA-2-001 | Webbutveckling (5sp)                     |
| IA-2-002 | Matematisk programmering (5sp)           |
| AS-1-033 | Teamwork an Innovation (5sp)             |
| IA-1-002 | Vektorer och krafter (5sp)               |
| IA-2-003 | Front-end programmering (5sp)            |

|          |  |
|----------|--|
| AS-1-034 | Ethical and Sustainable Societal Development (5sp) |
| IA-2-004 | Back-end programmering (5sp)                       |
| SP-2-035 | Tietotekniikan suomi (5sp)                         |
| IA-1-001 | Statistik och sannolikhet (5sp)                    |
| IA-2-005 | Webbkommunikation, databaser och CMS (5sp)         |



# När går mina studieavsnitt/kurser?

- Gå till **Tidlinje** och välj **Tajmningsmodell**



SISU | Studiestruktur | **Tidlinje** | Anmälan | Studiekalender | Min profil | Sök

[Hem](#) > Tidlinje

## Min studieplan 2024

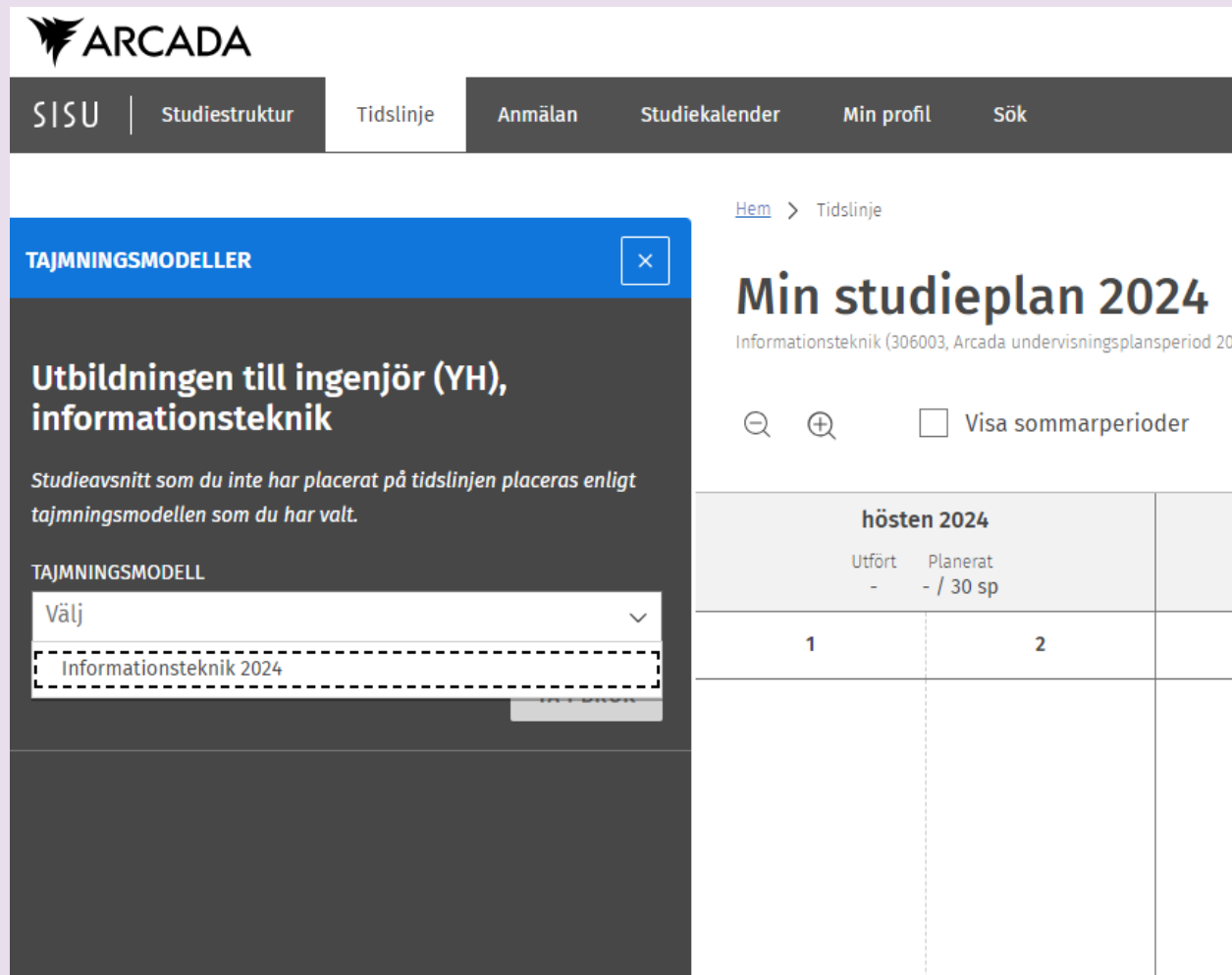
Informationsteknik (306003, Arcada undervisningsplansperiod 2024-2025, redigerad 27.6.2024, skapad 27.6.2024)

🔍 🔍  Visa sommarperioder

| hösten 2024 |           | våren 2025 |           |
|-------------|-----------|------------|-----------|
| Utfört      | Planerat  | Utfört     | Planerat  |
| -           | - / 30 sp | -          | - / 30 sp |
| 1           | 2         | 3          | 4         |
|             |           |            |           |

Tajmningsmodell

# Välj "Informationsteknik 2024"



The screenshot shows the ARCADA web portal interface. At the top, there is a navigation bar with the ARCADA logo and menu items: SISU, Studiestruktur, Tidslinje, Anmälan, Studiekalender, Min profil, and Sök. The 'Tidslinje' (Timeline) menu item is active.

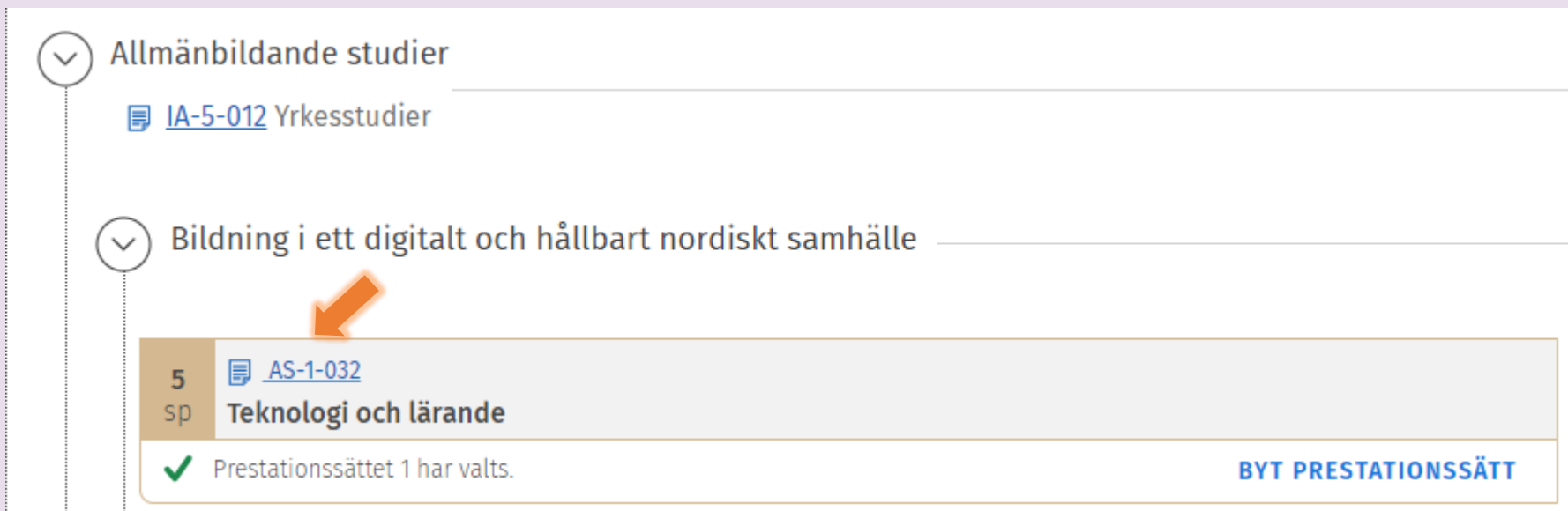
Below the navigation bar, there is a blue header for a modal window titled 'TAJMNINGSMODELLER' with a close button. The main content of the modal is titled 'Utbildningen till ingenjör (YH), informationsteknik'. Below this, there is a sub-header 'TAJMNINGSMODELL' and a dropdown menu labeled 'Välj'. The dropdown menu is open, showing the option 'Informationsteknik 2024' which is highlighted with a dashed border. An orange arrow points to this option from the left.

On the right side of the page, there is a breadcrumb trail 'Hem > Tidslinje' and a main heading 'Min studieplan 2024'. Below the heading, there is a sub-heading 'Informationsteknik (306003, Arcada undervisningsplansperiod 20...' and a checkbox labeled 'Visa sommarperioder' which is unchecked. Below this, there is a table for the semester 'hösten 2024'.

| hösten 2024 |           |
|-------------|-----------|
| Utfört      | Planerat  |
| -           | - / 30 sp |
| 1           | 2         |

# Kursanmälan via studieplanen

- Anmälan görs separat för alla sex kurser.
- Gå till "Studiestruktur"
- Börja med att välja en kurs = klicka på den blåa kurskoden
  - AS-1-032 Teknologi och lärande



▼ Allmänbildande studier

IA-5-012 Yrkesstudier

▼ Bildning i ett digitalt och hållbart nordiskt samhälle


5 sp [AS-1-032](#)  
Teknologi och lärande

✓ Prestationssättet 1 har valts. [BYT PRESTATIONSSÄTT](#)

# Välj "Prestationssätt"

## Teknologi och lärande (5 sp)

AS-1-032 | Studieavsnitt

Version av studieavsnitt 

2024-2025 (Arcada)

(Placerad i plan... 

Placerad: Bildning i ett digitalt och hållbart nordiskt samhälle

Status: Ingen prestation

Vitsord: Inte bedömd

Info

Prestationssätt

Motsvarighet och ersättande studier

### Info



#### Grundinformation

Prestationsspråk: svenska

Vitsordsskala: Underkänd-Godkänd

Studieavsnittets typ: Vanlig kurs

Studieavsnittets nivå: Yrkesstudier


Arrangör: Yrkehögskolan Arcada

Högskola: Yrkehögskolan Arcada


# Klicka på "VÄLJ"

## Teknologi och lärande (5 sp)

AS-1-032 | Studieavsnitt

Version av studieavsnitt 

2024-2025 (Arcada)

(Placerad i plan... )

Placerad: Bildning i ett digitalt och hållbart nordiskt samhälle

Status: Ingen prestation

Vitsord: Inte bedömd

Info

**Prestationssätt**

Motsvarighet och ersättande studier

### Prestationssätt

SÄTT 1

VALT

BEDÖMNINGSOBJEKT

UNDERVISNING

Deltagande i undervisningen (5 sp)

[28.8.2024-31.12.2024](#)

**VÄLJ**

# ”Gå till anmälan genom att klicka här”



Teknologi och lärande, 28.8.2024–31.12.2024 vald. [Gå till anmälan genom att klicka här.](#)

Studiestructur | Tidslinje | Anmälan | Studiekalender | Min profil | Sök

## Teknologi och lärande (5 sp)

AS-1-032 | Studieavsnitt

Version av studieavsnitt ⓘ

2024-2025 (Arcada) (Placerad i plan... ▾)

Placerad: Bildning i ett digitalt och hållbart nordiskt samhälle  
Status: Ingen prestation  
Vitsord: Inte bedömd

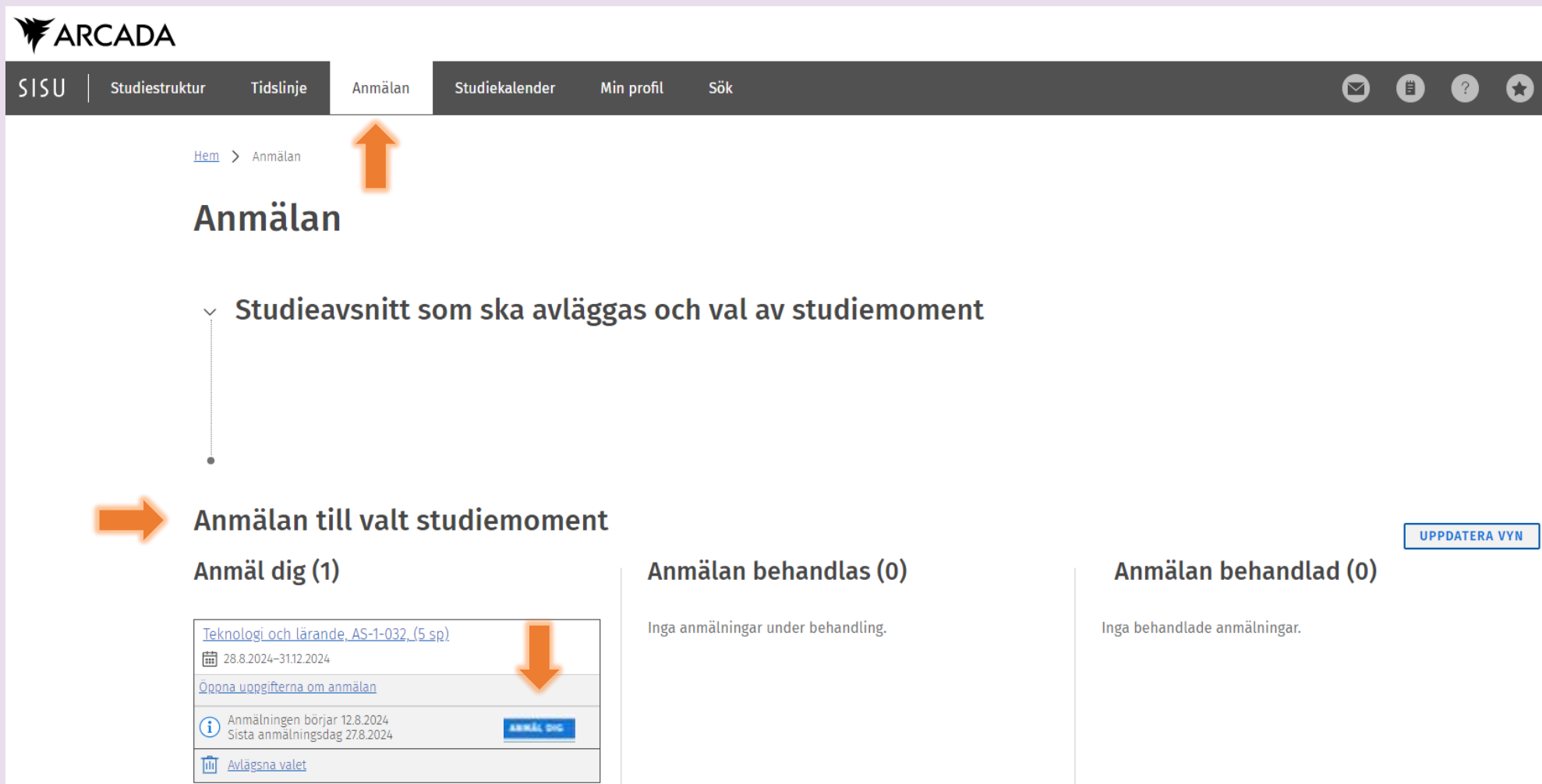
Info | **Prestationssätt** | Motsvarighet och ersättande studier

### Prestationssätt

| SÄTT 1 | BEDÖMNINGSOBJEKT                   | UNDERVISNING         |
|--------|------------------------------------|----------------------|
| VALT   | Deltagande i undervisningen (5 sp) | 28.8.2024–31.12.2024 |

[RADERA VALET](#)

# Anmälan – ”ANMÄL DIG”



The screenshot shows the ARCADA web application interface. At the top, there is a navigation bar with the ARCADA logo and several menu items: SISU, Studiestruktur, Tidslinje, Anmälan (highlighted with an orange arrow), Studiekalender, Min profil, and Sök. On the right side of the navigation bar, there are icons for email, calendar, help, and a star.

Below the navigation bar, the breadcrumb trail shows "Hem > Anmälan". The main heading is "Anmälan". Below this, there is a section titled "Studieavsnitt som ska avläggas och val av studiemoment" with a dropdown arrow.

Underneath, there are three columns of information:

- Anmälan till valt studiemoment**: This section has an orange arrow pointing to it. It contains a sub-heading "Anmäl dig (1)" and a table with one row of data. The table has columns for course name, dates, and a button. An orange arrow points to the "Anmäl dig" button.
- Anmälan behandlas (0)**: This section has the sub-heading "Anmäl dig (1)" and the text "Inga anmälningar under behandling."
- Anmälan behandlad (0)**: This section has the sub-heading "Anmälan behandlad (0)" and the text "Inga behandlade anmälningar." There is a button labeled "UPPDATERA VYN" in the top right corner of this section.

| Course Name                             | Dates                | Action    |
|---|----------------------|-----------|
| Teknologi och lärande, AS-1-032, (5 sp) | 28.8.2024–31.12.2024 | Anmäl dig |

# Skrolla ner och välj "BEKRÄFTA"



- Nu är du anmäld till studieavsnittet/kursen.
- Läraren måste dock ännu bekräfta din anmälan.



- Du hittar din anmälan under "Anmälan" och "Anmälan behandlas"



ARCADA

SISU | Studiestruktur | Tidslinje | **Anmälan** | Studiekalender | Min profil | Sök

Camilla Genberg  
STUDERANDE

[Hem](#) > Anmälan

## Anmälan

Studieavsnitt som ska avläggas och val av studiemoment

Anmälan till valt studiemoment  
Anmäl dig (0)

**Anmälan behandlas** (1)

Anmälan behandlad (0)

UPPDATERA VYN

## Nu anmäler du dig till de resterande studieavsnitten själv

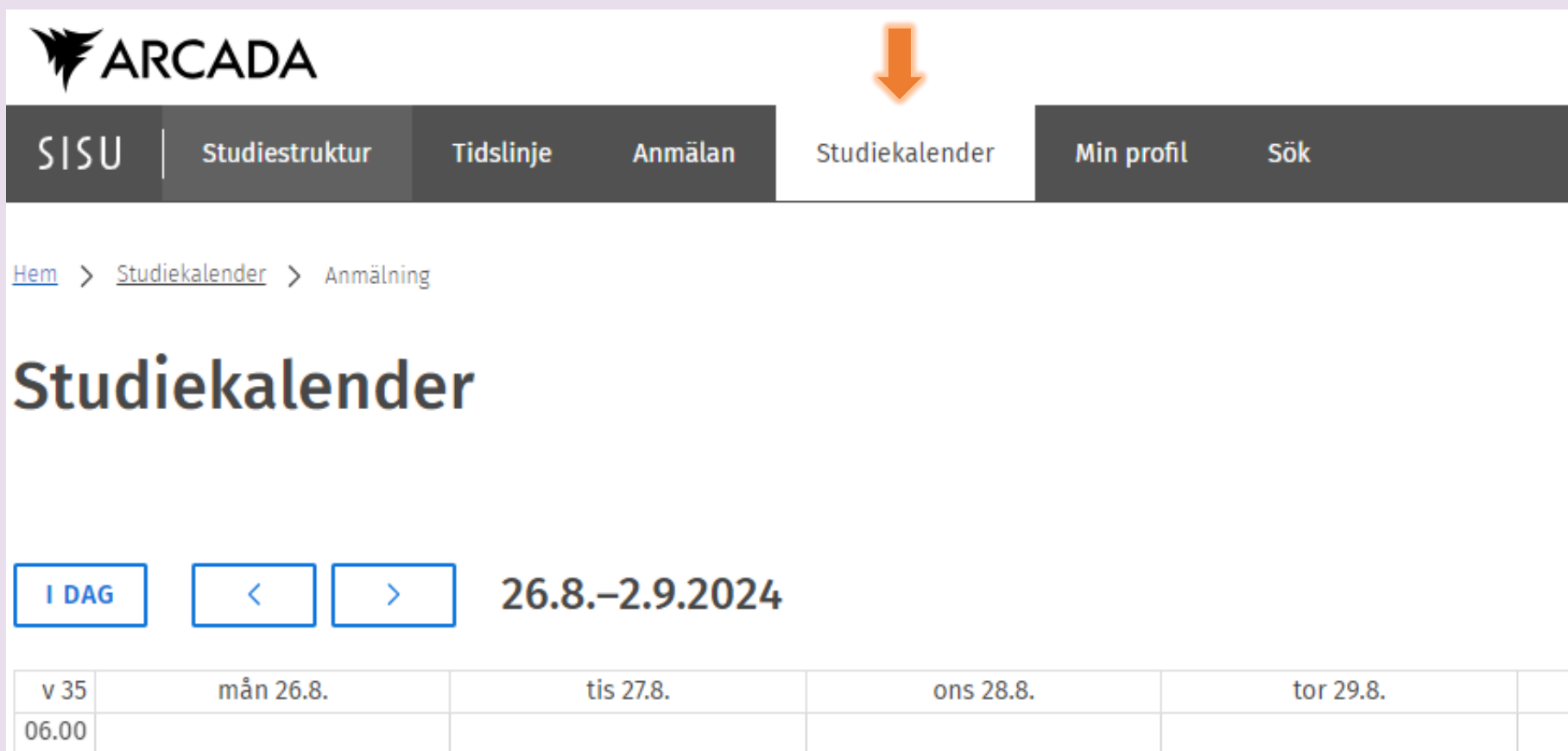
- AS-1-032 Teknologi och lärande (5sp) ✓
- SP-2-037 English Professional Communication (5sp)
- IA-2-001 Webbutveckling (5sp)
- IA-2-002 Matematisk programmering (5sp)
- AS-1-033 Teamwork an Innovation (5sp)
- IA-1-002 Vektorer och krafter (5sp)
- IA-2-003 Front-end programmering (5sp)

# Hur var det nu?

1. Gå till studieplanen
2. Välj den blåa kurskoden
3. Gå till "Prestationssätt" och klicka på "VÄLJ"
4. En blå balk dyker upp högst upp - "Gå till anmälan genom att klicka här"
5. Välj "ANMÄL DIG"
6. Skrolla ner och välj "BEKRÄFTA"

Börja från punkt 1 igen med nästa avsnitt du ska anmäla dig till.

# Hur ser jag mitt schema?



ARCADA

SISU | Studiestruktur | Tidslinje | Anmälan | Studiekalender | Min profil | Sök

[Hem](#) > [Studiekalender](#) > Anmälning

## Studiekalender

I DAG < > 26.8.-2.9.2024

| v 35  | mån 26.8. | tis 27.8. | ons 28.8. | tor 29.8. |
|-------|-----------|-----------|-----------|-----------|
| 06.00 |           |           |           |           |

# TUUDO

---

**Tuudo appens främsta syfte är att underlätta din studievardag.**

Med hjälp av Tuudo kan du bl.a.

- Se ditt schema
- Läsa nyheter och inlägg från start
- Navigera på campus med hjälp av kartor
- Se veckans lunchmeny
- Kolla tidtabeller för kollektivtrafiken
- Få information om övriga tjänster som Arcada erbjuder

## **Hur ta i bruk Tuudo?**

- Tuudo kan laddas ner och installeras antingen via Play Store eller App Store. Efter att du installerat och öppnat appen, väljer du Arcada från listan över högskolor. Logga in med ditt Arcadakonto. Du behöver endast logga in första gången.

# Itslearning

- Arcadas online studieplattform / nätstudiemiljö
  - viktigt att lära sig navigera på ItsLearning
- Alla studieavsnitt ni avlägger på Arcada har en egen Itslearning sida
- Under "Kurser" hittar du de studieavsnitt du är anmäld till
- <https://arcada.itslearning.com/>

# Nyckel till campus

---

## Arcada mobilnyckel

Arcadas nyckelsystem förnyas. Nya studenter får mer information om sin mobilnyckel i augusti 2024.

[Information om de nya mobilnycklarna](#)

# Din Arcada epost

---

## Använd och läs din Arcada mejl regelbundet!

- Signatur på epost
  - Förnamn, efternamn, utbildning (FE2024) och studentnummer bör framkomma
- [Prenumerera på rätt epost-lista](#)



# Schema 26-27.8

---

## Måndag 26.8

- 10.00-11.30 Utbildningen presenterar sig (A409)
- 11.30-13.00 Lunch (nycklar och intyg)
- 13.00-13.45 Detta är Arcada - Stora auditoriet (F143)
- 14.00-14.30 Ämnesföreningen TLK och tutorerna - Stora auditoriet (A409)

## Tisdag 27.8

- 10.00-11.00 Digitala verktyg (F365)
- 11.00-12.00 Studievägledarens session, kursanmälan mm (F365)
- 12.00-13.00 Lunch
- 13.00-13.30 Studieärenden presenterar sig - Stora auditoriet (F143)
- 13.30-14.00 Rundvandring med tutorerna, strat vid infon våning 2 -> Tutorprogram