

Koko organisaatio 2023

YHTEENVETO

VASTAUSPROSENTTI

45,86 %

83 / 181 Henkilöstömäärästä

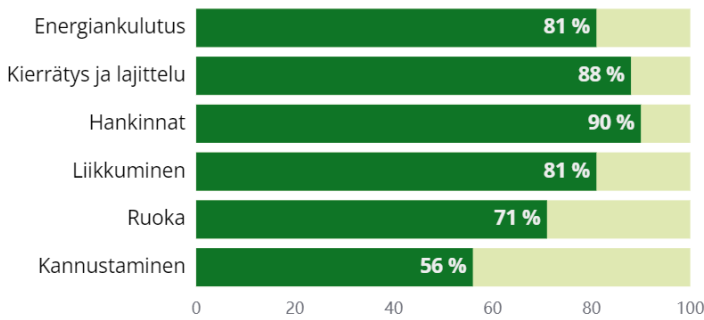
Henkilöstömäärä perustuu Omapalveluun ilmoitettuun lukuun.

PISTEKESKIARVO



Maksimipistemäärä: 100

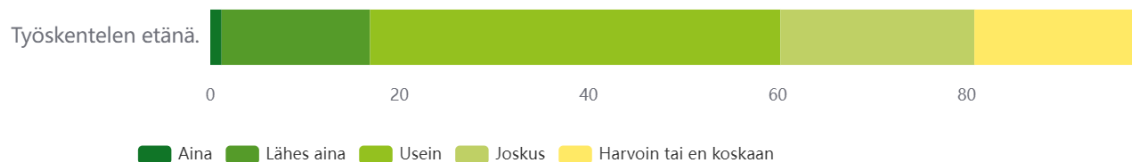
PROSENTTIOSUUDET KUNKIN TEEMAN MAKSIMIPISTEISTÄ



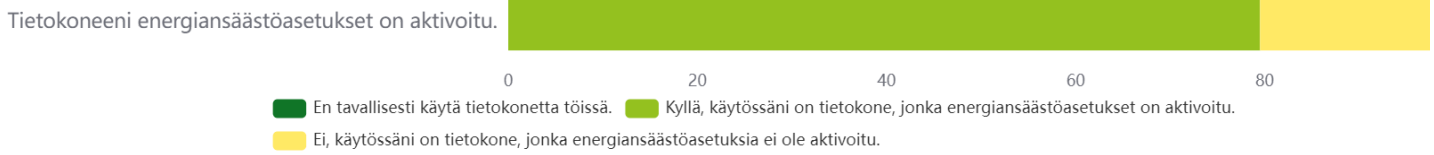
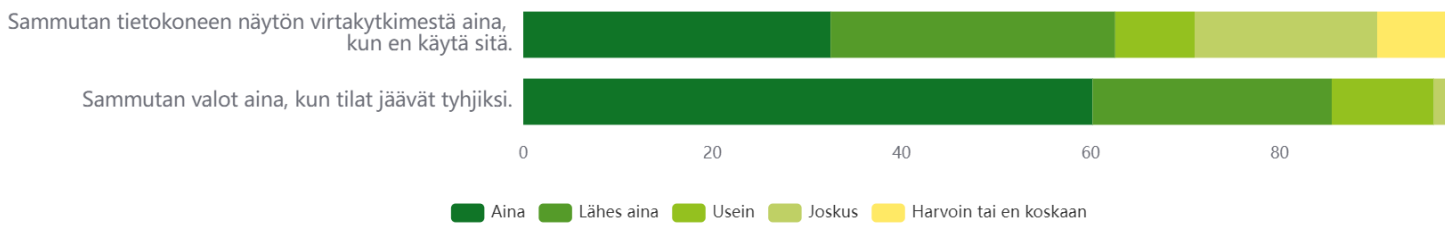
Prosenttiosuudet kertovat, kuinka paljon teemasta on saatu pisteitä suhteessa maksimipisteisiin.

TULOKSET TEEMOITTAIN

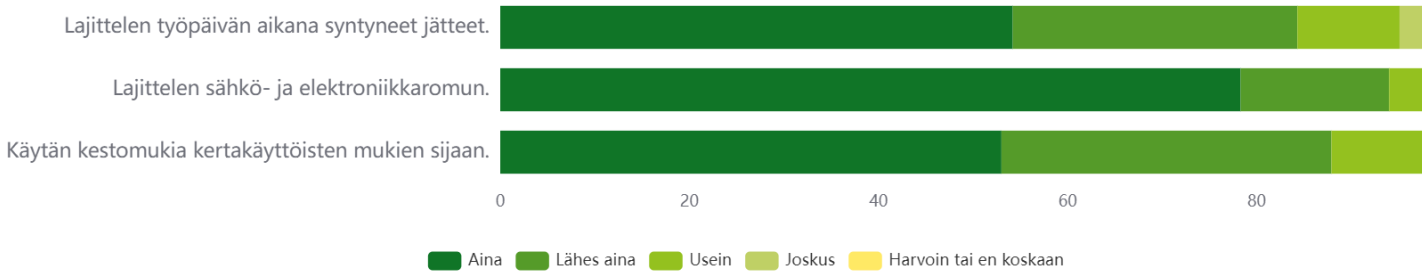
TYÖSKENTELYTAPA



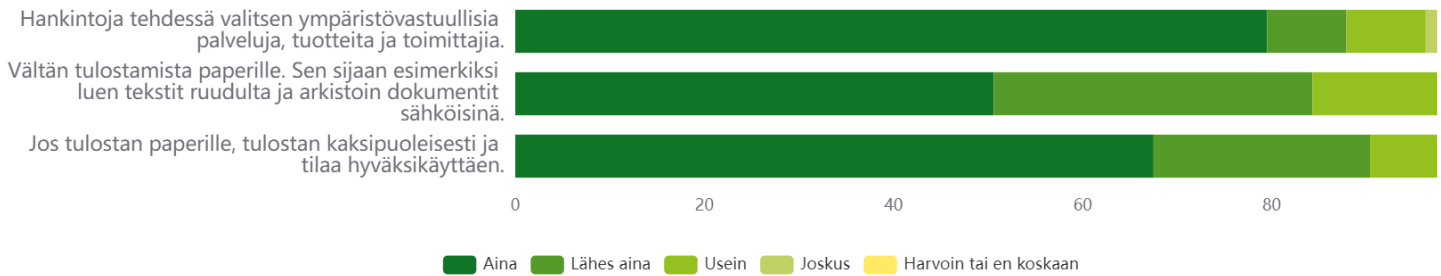
ENERGIANKULUTUS



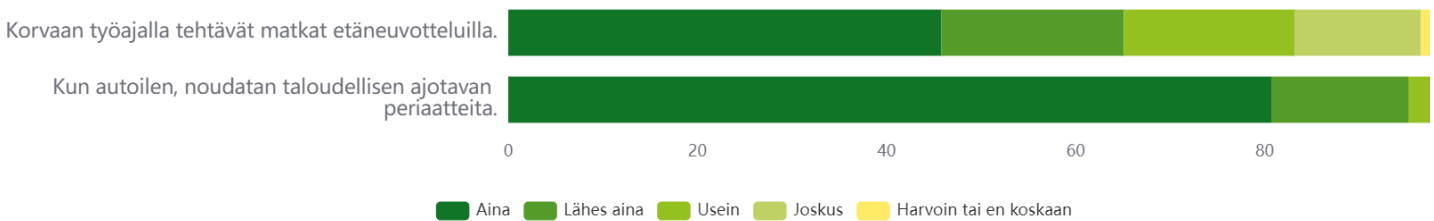
KIERRÄTYS JA LAJITTELU



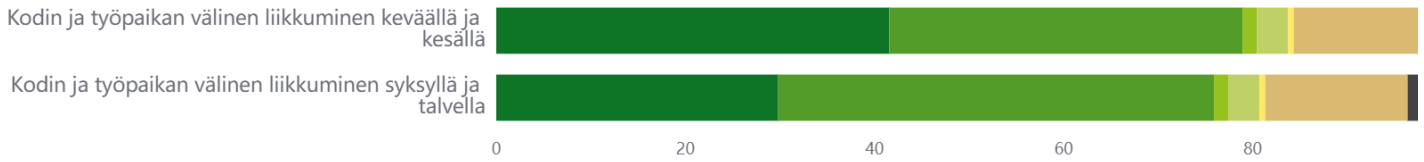
HANKINNAT



LIKKUMINEN

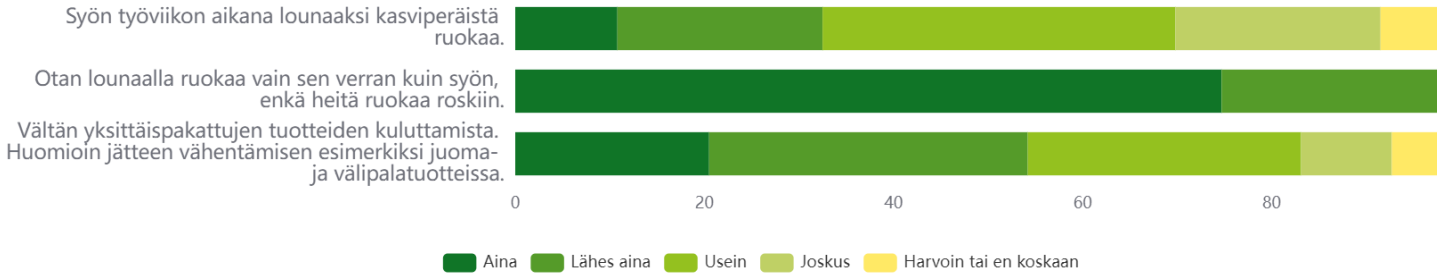


■ Julkisilla liikennevälineillä
 ■ Sähkö- tai hybridautolla
 ■ Taksilla tai polttomoottoriautolla
 ■ Laivalla
 ■ Lentokoneella
 ■ Ei tiedossa



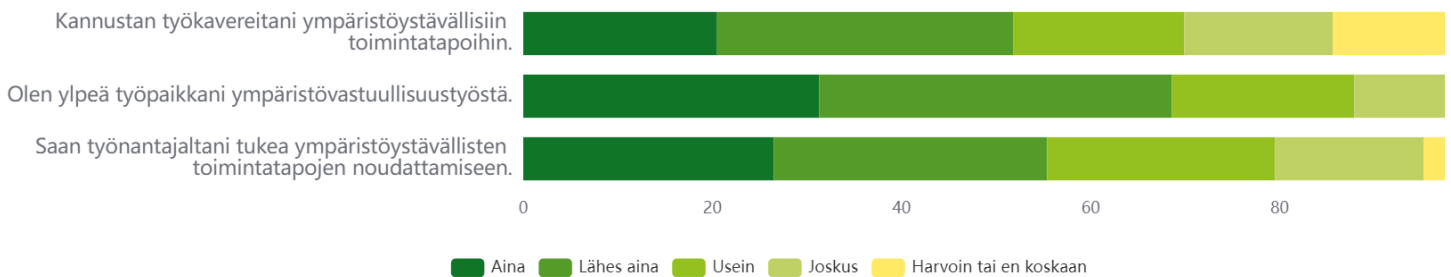
■ Pyöräillen tai kävellen.
 ■ Julkisilla liikennevälineillä
 ■ Kimppakyydillä
 ■ Sähköautolla
 ■ Hybridautolla
 ■ Taksilla tai polttomoottoriautolla
 ■ Ei tiedossa

RUOKA



■ Aina
 ■ Lähes aina
 ■ Usein
 ■ Joskus
 ■ Harvoin tai en koskaan

KANNUSTAMINEN



■ Aina
 ■ Lähes aina
 ■ Usein
 ■ Joskus
 ■ Harvoin tai en koskaan


PISTEET TAULUKOSSA

	PISTEKESKIARVO	MAKSIMIPISTE
Energiankulutus	12,2	15,0
Tietokoneeni energiansäästöasetukset on aktivoitu.	2,9	4,0
Sammutan tietokoneen näytön virtakytkimestä aina, kun en käytä sitä.	1,3	2,0
Sammutan valot aina, kun tilat jäävät tyhjiksi.	8,0	9,0
Kierrätys ja lajittelu	10,6	12,0
Lajittelen työpäivän aikana syntyneet jätteet.	7,9	9,0
Lajittelen sähkö- ja elektroniikkaromun.	1,9	2,0
Käytän kestmukia kertakäyttöisten mukien sijaan.	0,8	1,0
Hankinnat	15,3	17,0
Tuotteiden ja palveluiden hankinnat	10,9	12,0
Hankintoja tehdessä valitsen ympäristövastuullisia palveluja, tuotteita ja toimittajia.	10,9	12,0
Paperinkulutus	4,4	5,0

Vältän tulostamista paperille. Sen sijaan esimerkiksi luen tekstit ruudulta ja arkistoin dokumentit sähköisinä.	3,1	3,5
Jos tulostan paperille, tulostan kaksipuoleisesti ja tilaa hyväksikäyttäen.	1,4	1,5
Liikkuminen	29,1	36,0
Työasiointimatkat	15,6	18,0
Korvaan työajalla tehtävät matkat etäneuvotteluilla.	4,6	6,0
Työasiointimatkat kotimaassa	5,5	6,0
Työasiointimatkat ulkomailla	5,4	6,0
Kodin ja työpaikan välinen liikkuminen	11,8	16,0
Liikkuminen keväällä ja kesällä	6,1	8,0
Liikkuminen syksyllä ja talvella	5,7	8,0
Kun autoilen, noudatan taloudellisen ajotavan periaatteita.	1,9	2,0
Kun autoilen, noudatan taloudellisen ajotavan periaatteita.	1,9	2,0
Ruoka	10,7	15,0
Syön työviikon aikana lounaaksi kasvipöytäruokaa.	4,8	8,0
Otan lounaalla ruokaa vain sen verran kuin syön, enkä heitä ruokaa roskiin.	3,7	4,0
Vältän yksittäispakattujen tuotteiden kuluttamista. Huomioin jätteen vähentämisen esimerkiksi juoma- ja välipalatuotteissa.	2,2	3,0
Kannustaminen	2,8	5,0
Kannustan työkavereitani ympäristöystävällisiin toimintatapoihin.	2,8	5,0
Olen ylpeä työpaikkani ympäristövastuullisuustyöstä. *	3,9	5,0
Saan työnantajaltani tukea ympäristöystävällisten toimintatapojen noudattamiseen. *	3,6	5,0
PISTEET YHTEENSÄ	80,7	100,0

* Kokonaispisteet muodostuvat kulutustottumuksista, joilla on ympäristövaikutuksia. Näiden väittämien vastaukset tarjoavat tietoa työntekijöiden suhtautumisesta työr ympäristövastuullisuustyöhön, eikä niitä sisällytetä organisaation kokonaispisteisiin.

VERTAILU GREEN OFFICE -ORGANISAATIOIHIN



Ei ihan vielä valmista, maltathan hetken...

Vertailu muihin Green Office organisaatioihin on saatavilla raportointikauden päätyttyä.